



ФЕДЕРАЛЬНАЯ СЛУЖБА
ГОСУДАРСТВЕННОЙ СТАТИСТИКИ

Индексы потребительских цен в Пермском крае



апрель 2022 года



ИНДЕКСЫ ПОТРЕБИТЕЛЬСКИХ ЦЕН

АПРЕЛЬ 2022 г. В % к МАРТУ 2022 г.



Индекс потребительских цен

101,5



Все товары

101,7



Продовольственные товары

102,3



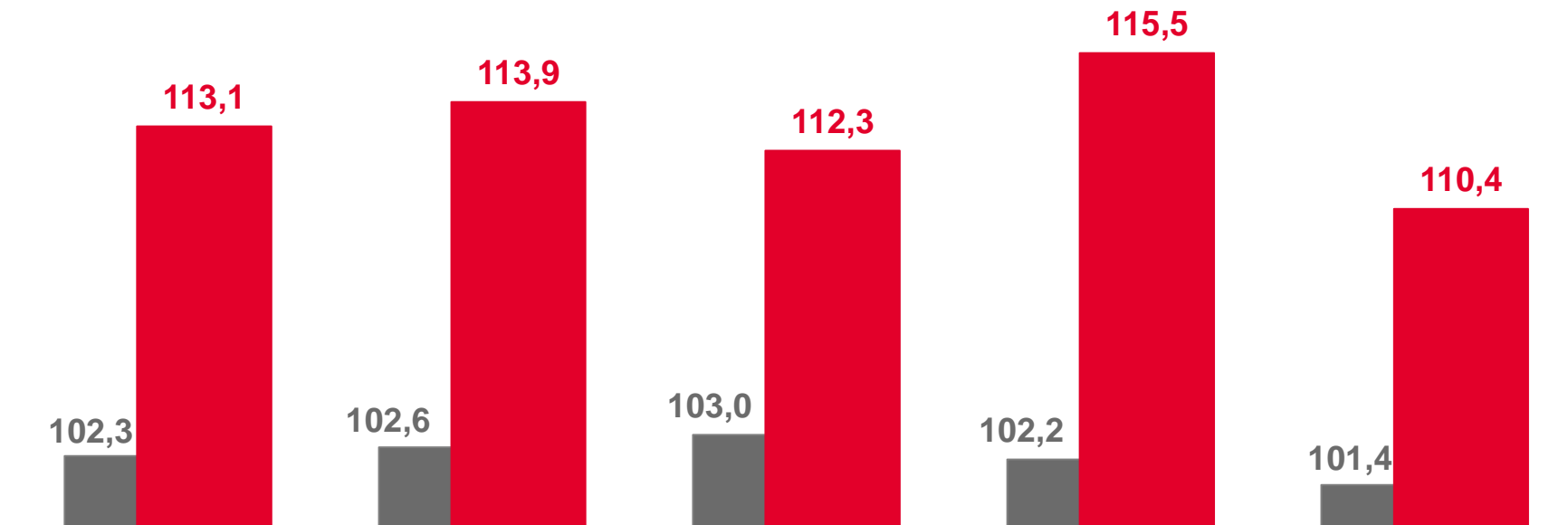
Непродовольственные товары

101,2



Услуги

100,9



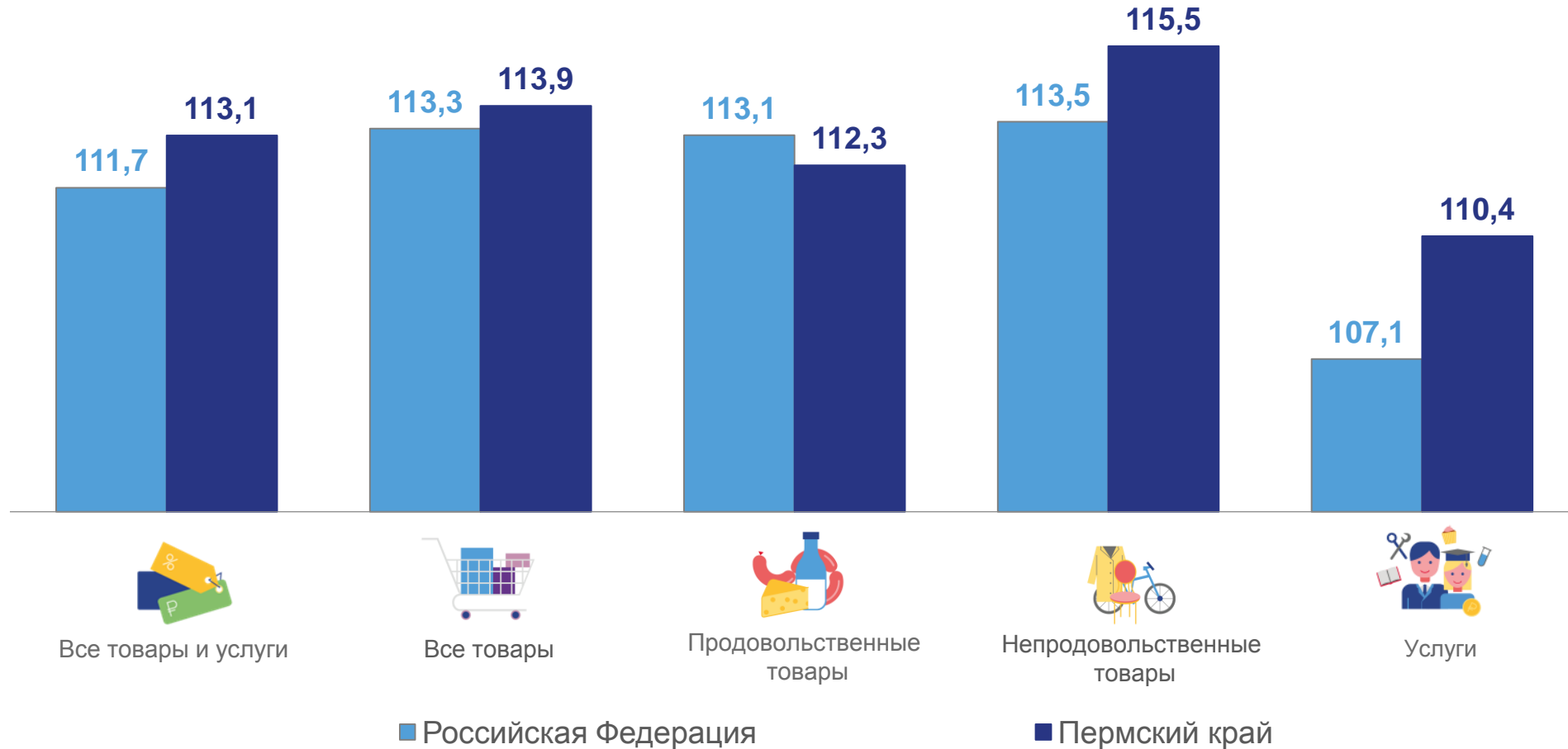
■ апрель 2021 г. в % к декабрю 2020 г.

■ апрель 2022 г. в % к декабрю 2021 г.



ИНДЕКСЫ ПОТРЕБИТЕЛЬСКИХ ЦЕН ПО РОССИЙСКОЙ ФЕДЕРАЦИИ И ПЕРМСКОМУ КРАЮ

АПРЕЛЬ 2022 г. В % К ДЕКАБРЮ 2021 г.





ИЗМЕНЕНИЕ ПОТРЕБИТЕЛЬСКИХ ЦЕН В РЕГИОНАХ ПРИВОЛЖСКОГО ФЕДЕРАЛЬНОГО ОКРУГА

АПРЕЛЬ 2022 г. В % к ДЕКАБРЮ 2021 г.

111,7%

Российская Федерация

112,4%

Приволжский федеральный округ

113,1%

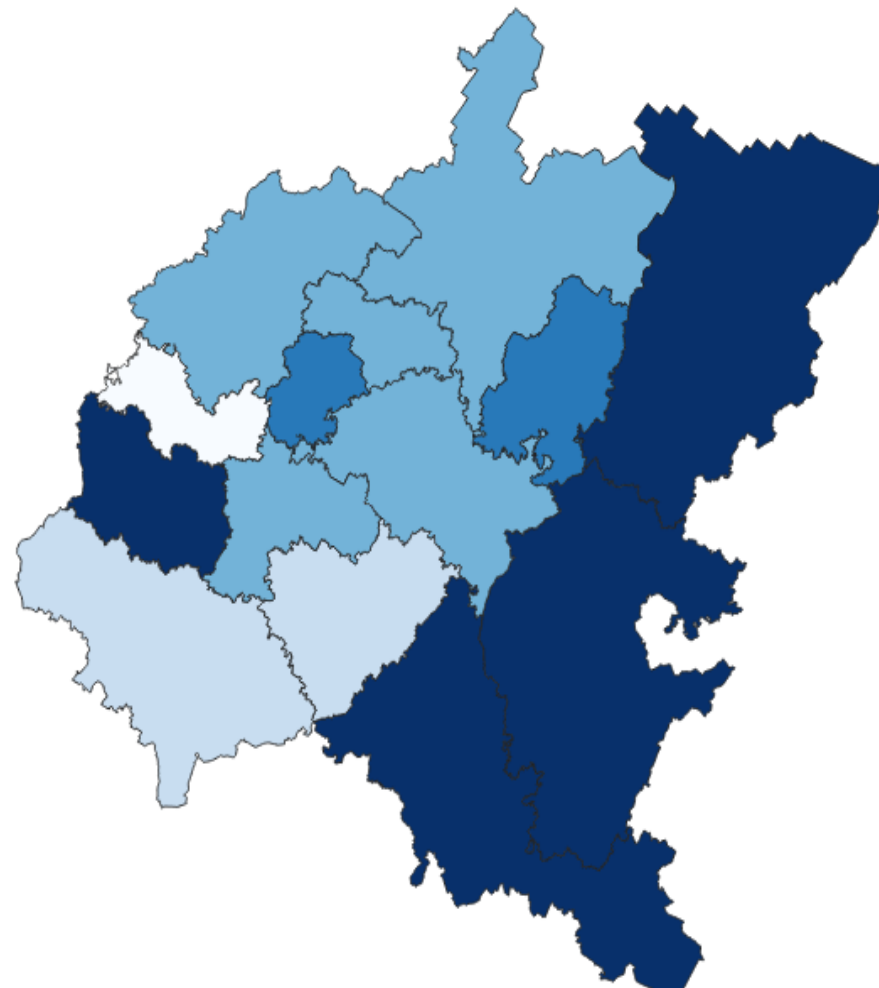

Пермский край

5 регионов

значение показателя **больше**,
чем по ПФО

9 регионов

значение показателя **меньше**,
чем по ПФО





ИЗМЕНЕНИЕ ПОТРЕБИТЕЛЬСКИХ ЦЕН НА ОТДЕЛЬНЫЕ ПРОДОВОЛЬСТВЕННЫЕ ТОВАРЫ ПО ПЕРМСКОМУ КРАЮ

АПРЕЛЬ 2022 г. В % К МАРТУ 2022 г.



Свёкла столовая

▲ 30,8%



Маргарин

▲ 13,5%



Картофель

▲ 13,1%



Яблоки

▲ 12,6%



Кофе натуральный в зернах и молотый

▲ 11,3%



Зефир, пастила

▲ 10,9%



Помидоры свежие

▼ 14,8%



Бананы

▼ 10,9%



Капуста белокочанная свежая

▼ 6,6%



Огурцы свежие

▼ 5,8%



Кулинарные изделия из птицы

▼ 2,7%



Рыба живая и охлажденная

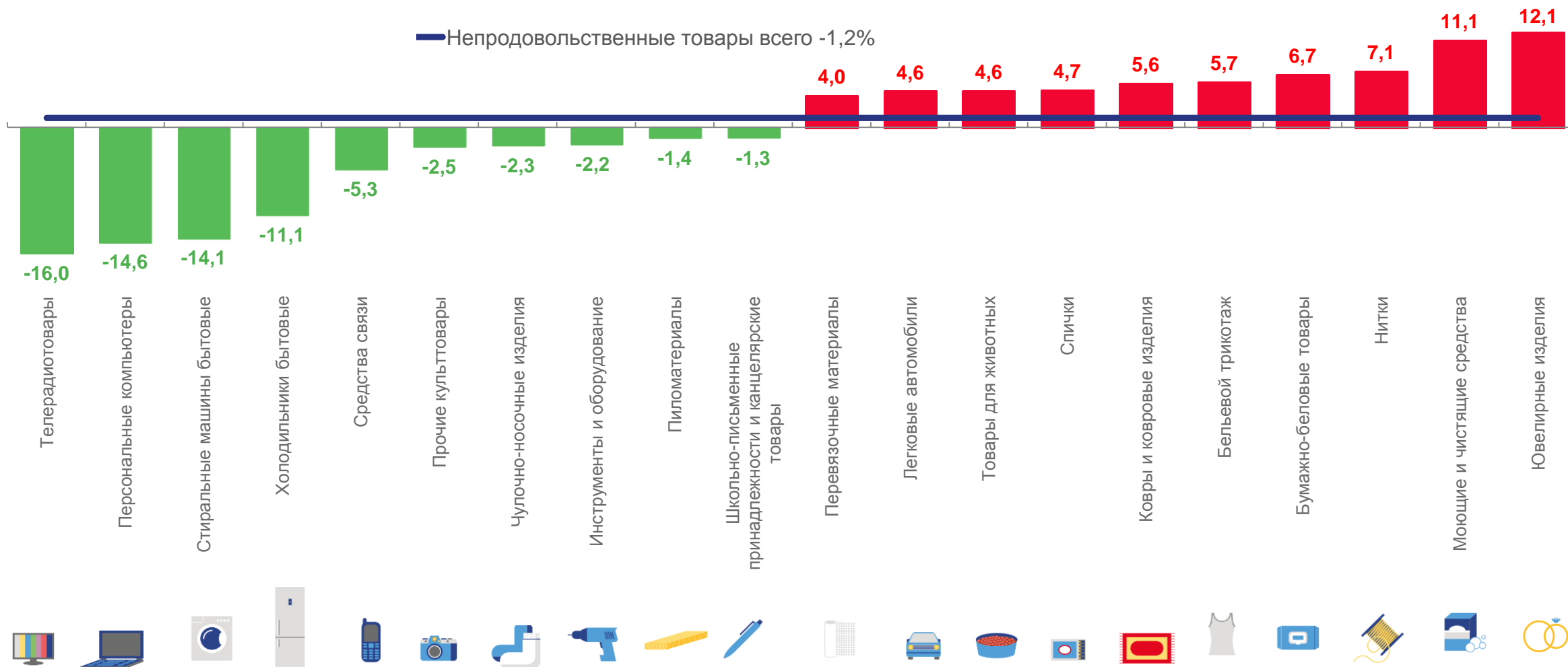
▼ 2,5%





ИЗМЕНЕНИЕ ПОТРЕБИТЕЛЬСКИХ ЦЕН НА ОТДЕЛЬНЫЕ ГРУППЫ НЕПРОДОВОЛЬСТВЕННЫХ ТОВАРОВ ПО ПЕРМСКОМУ КРАЮ

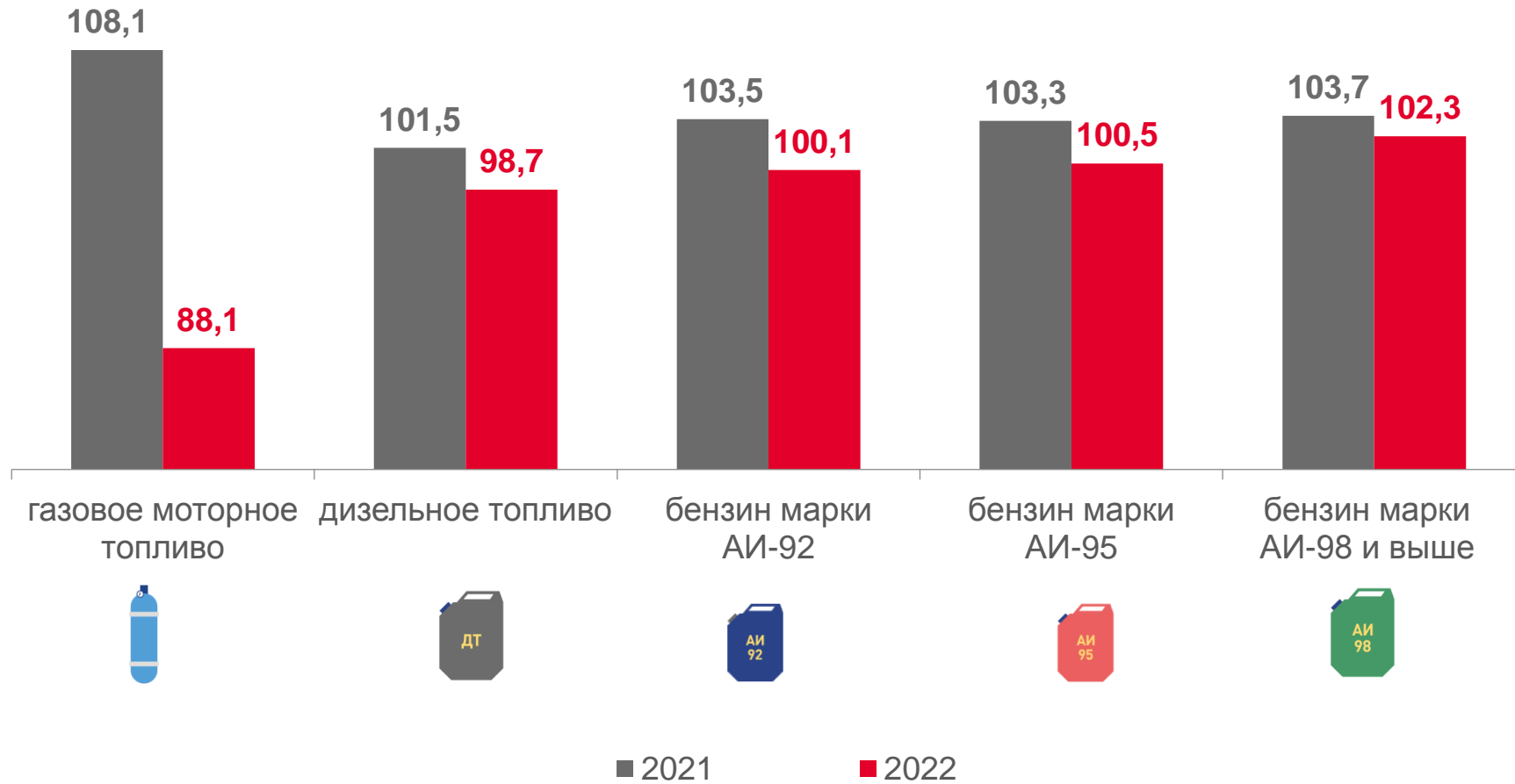
АПРЕЛЬ 2022 г. В % К МАРТУ 2022 г.





ИНДЕКСЫ ПОТРЕБИТЕЛЬСКИХ ЦЕН НА МОТОРНОЕ ТОПЛИВО ПО ПЕРМСКОМУ КРАЮ













АПРЕЛЬ В % К ДЕКАБРЮ ПРЕДЫДУЩЕГО ГОДА





ИЗМЕНЕНИЕ ПОТРЕБИТЕЛЬСКИХ ЦЕН НА ОТДЕЛЬНЫЕ ВИДЫ УСЛУГ

АПРЕЛЬ 2022 г. в %

| | к предыдущему месяцу | к декабрю предыдущего года |
|--|----------------------|----------------------------|
| Жилищные и коммунальные услуги (включая аренду квартир)  | 100,1 | 102,2 |
| Медицинские  | 101,9 | 108,7 |
| Пассажирского транспорта  | 100,6 | 110,6 |
| Связи  | 107,7 | 108,1 |
| Организаций культуры  | 91,5 | 91,1 |
| Санаторно-оздоровительные  | 103,5 | 106,7 |
| Дошкольного воспитания  | 100,0 | 102,8 |
| Образования  | 100,0 | 102,6 |
| Бытовые  | 101,8 | 108,5 |
| Зарубежного туризма  | 96,2 | 120,4 |
| Физкультуры и спорта  | 100,0 | 100,4 |
| Страхования  | 101,1 | 106,9 |

